

ТЕХНИЧЕСКОЕ ОПИСАНИЕ № 87469373

ГОСТ 12.4.303-2016 «Одежда специальная для защиты от пониженных температур. Технические требования»

ГОСТ 12.4.281-2014 «Одежда специальная повышенной видимости. Технические требования»

ГОСТ 12.4.280-2014 «Одежда специальная для защиты от общих производственных загрязнений и механических воздействий. Общие технические требования»

ТР ТС 019/2011

**87469373 Костюм зимний Дорожник (тк.Оксфорд) брюки,
оранжевый/черный**



Рис. 1. Костюм зимний Дорожник (тк.Оксфорд) брюки, оранжевый/черный, куртка, вид спереди.



Рис. 2. Костюм зимний Дорожник (тк.Оксфорд) брюки, оранжевый /черный, куртка, вид сзади.




Рис. 3. Костюм зимний Дорожник (тк.Оксфорд) брюки, оранжевый /черный, брюки, вид спереди и сзади.

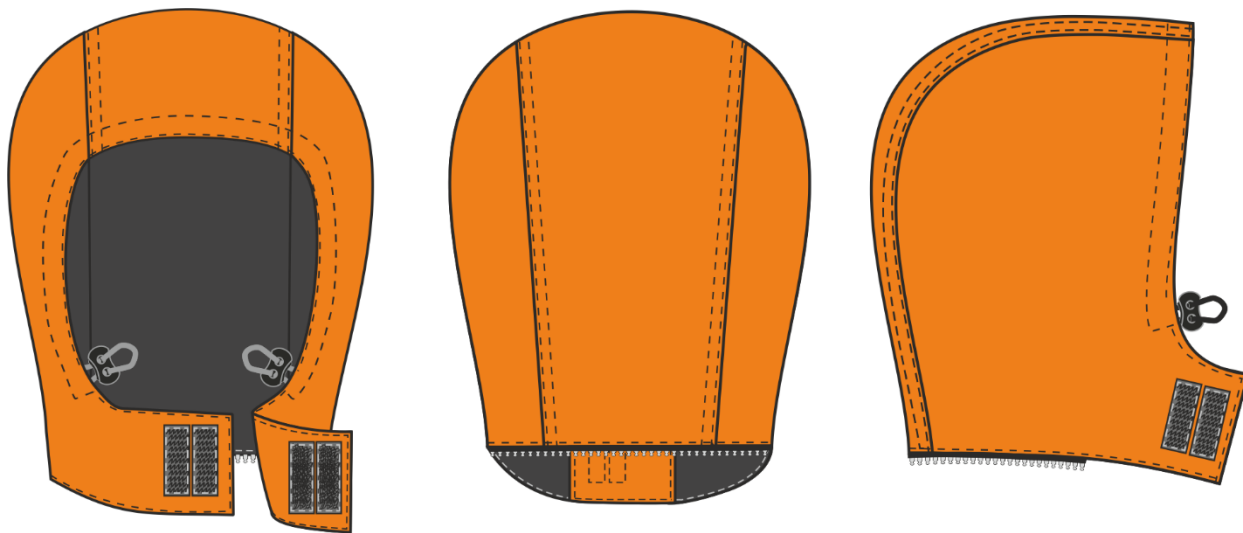


Рис. 4. Костюм зимний Дорожник (тк.Оксфорд) брюки, оранжевый /черный, капюшон, вид спереди, сбоку и сзади.

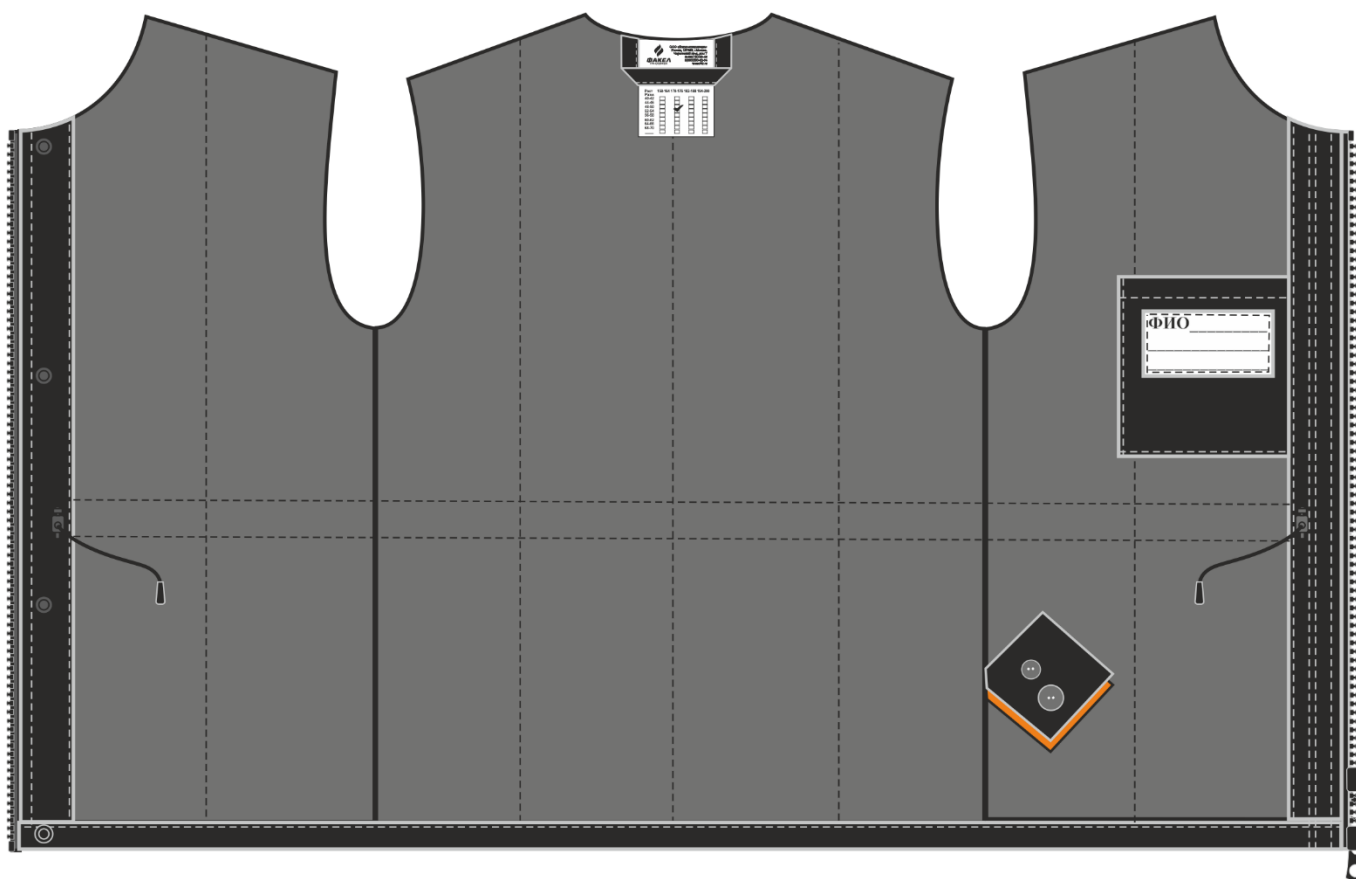


Рис.4. Костюм зимний Дорожник (тк.Оксфорд) брюки, оранжевый /черный, куртка, вид с изнанки.

Изготовление и раскрой (отклонения от нитей основы в тканях и допуски при раскрое) изделий, должны соответствовать требованиям настоящего технического описания, основам промышленных методов обработки специальной одежды и образцу, утверждённому в установленном порядке.

Изделия по размерам должны изготавливаться на типовые фигуры, в соответствии с классификацией: по обхвату груди 80-140, по росту 158-200, по ГОСТ 31399-2009 и настоящего технического описания.

Табл. 1

Обхват груди типовой фигуры, см							
80-84	88-92	96-100	104-108	112-116	120-124	128-132	136-140
Рост типовой фигуры, см							
158-164		170-176		182-188		194-200	

Описание внешнего вида модели

Костюм зимний Дорожник предназначен для защиты работающих от пониженных температур в различных отраслях промышленности, изготавливается в соответствии с ГОСТ 12.4.303-2016 «Одежда специальная для защиты от пониженных температур. Технические требования», ГОСТ 12.4.281-2014 «Одежда специальная повышенной видимости. Общие технические требования» для повышенной видимости работающих», ГОСТ 12.4.280-2014 «Одежда специальная для защиты от общих производственных загрязнений и механических воздействий. Общие технические требования».

Костюм состоит из куртки и брюк. **В связи с требованиями ГОСТа рекомендовано использование куртки и брюк костюмом.**

Куртка прямого силуэта, с центральной застёжкой на тесьму – «молния» и ветрозащитной планкой, застегивающейся на четыре кнопки. Куртка с притачным утеплителем и съёмным утеплённым капюшоном.

Куртка со светоотражающей полосой (далее СОП) шириной 50 мм по верхним и нижним частям полочек, спинки и рукавов.

Полочки и спинка состоят из двух частей: верхней (из оранжевой ткани) и нижней (из черной ткани). Полочки с верхними накладными карманами с утеплёнными клапанами, застёгивающимися на две ленты - контакт и нижними карманами в шве с утеплёнными клапанами, застёгивающимися на две ленты-контакт. **Под клапаном левого нагрудного кармана в шов настрачивания СОП вставлена петля из репсовой ленты для крепления бейджа (см.эскиз). Тканевая этикетка «Факел» вишивается в край левого нагрудного кармана (со стороны застёжки, см.эскиз).** Верхний срез верхних клапанов накрыт светоотражающей полосой шириной 50 мм. Верхний срез нижних клапанов входит в шов стачивания верхних и нижних частей.

Рукава втачные, состоят из верхней, нижней частей и двумя СОП. Одна часть СОП настрачивается в области предплечья, другая в нижней части рукава.

Воротник втачной, стойка. В шов притачивания воротника вставлены тесьма «молния» для крепления капюшона и закрывающая ее планка.

Капюшон состоит из центральной и боковых частей и пристёгивается к горловине куртки на тесьму - «молнию». Капюшон регулируется по лицевому вырезу за счёт эластичного шнура с фиксаторами, выходящего через не застроченные отверстия. Подбородочная часть с застёжкой на две вертикальные ленты - контакт.

Утеплённая притачная подкладка с втачными рукавами и с втачными надставками из подкладочной ткани с трикотажными напульсниками. По линии талии подкладки настроена внутренняя кулиса, в которую вставлен шнур, выходящий через петли в подборте. Шнур регулируются фиксаторами, концы шнура с наконечниками. На левую полочку подкладки настроен нагрудный накладной карман, передний срез которого входит в шов притачивания подборта. **На кармане расположена этикетка ФИО.** В горловину вшита этикетка основная и вешалка из черной ткани. В левый боковой шов подкладки вставлены запасные лоскуты с запасными пуговицами.

Утеплитель с подкладкой простёганы вертикальными параллельными строчками.

Брюки с застёжкой - «гульфик» на три петли и пуговицы, с утепленным откоском. Брюки с высоким утепленным поясом, фигурным по спинке. Пояс застегивается на две пуговицы. По поясу расположены пять шлёвок – 2 передние шлевки (с пряжками-фастексами) и 3 задние.

Передние и задние половинки брюк состоят из двух частей: верхней (оранжевой) и нижней (черный). На нижней части расположены две светоотражающие полосы.

Передние половинки брюк с боковыми накладными карманами с прямым входом. Верхний срез карманов обработан швом вподгибку с закрытым срезом.

Задние половинки брюк с талиевыми вытачками.

В поясе по центру спинки вшиты бретели. Бретели регулируются при помощи внутренней резинки, фиксируются на пряжки-фастекс на шлевках передних половин.

Подкладка и утеплитель простеганы вертикальными параллельными строчками. **На левую переднюю половинку подкладки настроена этикетка ФИО (см. схему).**

В шов притачивания пояса, с изнаночной стороны, вставляется этикетка основная.